


MUNICIPIO DE COQUIMATLAN, COL.
Sistema Integral de Contabilidad Gubernamental
ESTADO ANALITICO DEL EJERCICIO DEL PRESUPUESTO DE EGRESOS

DEL 1 DE ENERO AL 31 DE ENERO DE 2022

Análisis por: Fuente de Financiamiento -- Objeto del Gasto

Clave Presupuestaria	Descripción	Apr	Ene-Ene	AyR	Ene-Ene	PM	Ene-Ene	DpC	Ene-Ene	Dev	Ene-Ene	Pag	Ene-Ene	SEje	Ene-Ene
FF-OF-RF-Cap-Con-PGen-PEsp															
01	NO ETIQUETADO		5,854,522.54		-740,459.58		5,114,062.96		0.00		5,114,062.96		4,444,873.21		0.00
01 01	RECURSOS FISCALES		5,854,522.54		-740,459.58		5,114,062.96		0.00		5,114,062.96		4,444,873.21		0.00
01 01 01	RECURSOS PROPIOS		5,854,522.54		-740,459.58		5,114,062.96		0.00		5,114,062.96		4,444,873.21		0.00
01 01 01 1	SERVICIOS PERSONALES		3,957,464.71		-668,130.72		3,289,333.99		0.00		3,289,333.99		2,886,648.80		0.00
01 01 01 1 1	REMUNERACIONES AL PERSONAL DE CARACTER PERMANENTE		1,886,367.37		-67,587.93		1,818,779.44		0.00		1,818,779.44		1,818,779.44		0.00
01 01 01 1 1 3	SUELDOS BASE AL PERSONAL PERMANENTE		1,886,367.37		-67,587.93		1,818,779.44		0.00		1,818,779.44		1,818,779.44		0.00
01 01 01 1 1 3 1	SUELDO		1,278,070.44		-29,676.49		1,248,393.95		0.00		1,248,393.95		1,248,393.95		0.00
01 01 01 1 1 3 2	SOBRE SUELDO		452,577.50		-33,647.29		418,930.21		0.00		418,930.21		418,930.21		0.00
01 01 01 1 1 3 3	QUINQUENIOS		155,719.43		-4,264.15		151,455.28		0.00		151,455.28		151,455.28		0.00
01 01 01 1 3	REMUNERACIONES ADICIONALES Y ESPECIALES		254,557.48		-50,974.76		203,582.72		0.00		203,582.72		203,582.72		0.00
01 01 01 1 3 2	PRIMAS DE VACACIONES, DOMINICAL Y GRATIFICACIÓN DE FIN DE AÑO		9,000.00		0.00		9,000.00		0.00		9,000.00		9,000.00		0.00
01 01 01 1 3 2 3	PRIMA DE RIESGO		9,000.00		0.00		9,000.00		0.00		9,000.00		9,000.00		0.00
01 01 01 1 3 4	COMPENSACIONES		245,557.48		-50,974.76		194,582.72		0.00		194,582.72		194,582.72		0.00
01 01 01 1 3 4 1	COMPENSACIONES		245,557.48		-50,974.76		194,582.72		0.00		194,582.72		194,582.72		0.00
01 01 01 1 4	SEGURIDAD SOCIAL		265,338.57		-220,572.25		44,766.32		0.00		44,766.32		44,766.32		0.00
01 01 01 1 4 1	APORTACIONES DE SEGURIDAD SOCIAL		265,338.57		-220,572.25		44,766.32		0.00		44,766.32		44,766.32		0.00
01 01 01 1 4 1 1	CUOTAS AL IMSS		205,385.67		-205,385.67		0.00		0.00		0.00		0.00		0.00
01 01 01 1 4 1 2	PREVISIÓN SOCIAL MÚLTIPLE		59,952.90		-15,186.58		44,766.32		0.00		44,766.32		44,766.32		0.00
01 01 01 1 5	OTRAS PRESTACIONES SOCIALES Y ECONOMICAS		1,386,377.21		-328,995.78		1,057,381.43		0.00		1,057,381.43		654,696.24		0.00
01 01 01 1 5 1	CUOTAS PARA EL FONDO DE AHORRO Y FONDO DE TRABAJO		639,975.37		-158,209.45		481,765.92		0.00		481,765.92		79,080.73		0.00
01 01 01 1 5 1 1	FONDO DE AHORRO		53,948.90		-4,472.76		49,476.14		0.00		49,476.14		49,476.14		0.00
01 01 01 1 5 1 2	FONDO DE PENSIONES		569,638.97		-166,953.78		402,685.19		0.00		402,685.19		0.00		0.00
01 01 01 1 5 1 3	LAUDOS		16,387.50		13,217.09		29,604.59		0.00		29,604.59		29,604.59		0.00
01 01 01 1 5 4	PRESTACIONES CONTRACTUALES		746,401.84		-170,786.33		575,615.51		0.00		575,615.51		575,615.51		0.00
01 01 01 1 5 4 9	AYUDA DE TRANSPORTE		109,627.40		-27,695.06		81,932.34		0.00		81,932.34		81,932.34		0.00
01 01 01 1 5 4 10	AYUDA PARA RENTA		91,692.30		-23,225.72		68,466.58		0.00		68,466.58		68,466.58		0.00
01 01 01 1 5 4 16	BECA MÉDICA ANUAL		16,800.00		-1,200.00		15,600.00		0.00		15,600.00		15,600.00		0.00
01 01 01 1 5 4 17	BECAS		34,909.86		-942.32		33,967.54		0.00		33,967.54		33,967.54		0.00
01 01 01 1 5 4 24	BONO DE ASISTENCIA PERFECTA		179,497.22		-64,755.33		114,741.89		0.00		114,741.89		114,741.89		0.00
01 01 01 1 5 4 25	BONO DE CUMPLEAÑOS		4,900.00		0.00		4,900.00		0.00		4,900.00		4,900.00		0.00
01 01 01 1 5 4 39	BONO EXTRAORDINARIO ANUAL		135,255.12		-9,661.08		125,594.04		0.00		125,594.04		125,594.04		0.00
01 01 01 1 5 4 46	CANASTA BÁSICA		170,975.70		-43,306.82		127,668.88		0.00		127,668.88		127,668.88		0.00
01 01 01 1 5 4 54	GUARDERIA		2,744.24		0.00		2,744.24		0.00		2,744.24		2,744.24		0.00
01 01 01 1 7	PAGO DE ESTIMULOS A SERVIDORES PUBLICOS		164,824.08		0.00		164,824.08		0.00		164,824.08		164,824.08		0.00




MUNICIPIO DE COQUIMATLAN, COL.
Sistema Integral de Contabilidad Gubernamental
ESTADO ANALITICO DEL EJERCICIO DEL PRESUPUESTO DE EGRESOS

DEL 1 DE ENERO AL 31 DE ENERO DE 2022

Análisis por: Fuente de Financiamiento -- Objeto del Gasto

Clave Presupuestaria	Descripción	Apr	Ene-Ene	AyR	Ene-Ene	Pm	Ene-Ene	DpC	Ene-Ene	Dev	Ene-Ene	Pag	Ene-Ene	SEje	Ene-Ene
FF-OF-RF-Cap-Con-PGen-PEsp															
01 01 01 1 7 1 0	ESTÍMULOS	164,824.08	0.00	164,824.08	0.00	164,824.08	0.00	164,824.08	0.00	164,824.08	164,824.08	164,824.08	164,824.08	0.00	0.00
01 01 01 1 7 1 2	GASTOS DE REPRESENTACIÓN	164,824.08	0.00	164,824.08	0.00	164,824.08	0.00	164,824.08	0.00	164,824.08	164,824.08	164,824.08	164,824.08	0.00	0.00
01 01 01 2 0 0 0	MATERIALES Y SUMINISTROS	161,589.60	40,447.03	161,589.60	40,447.03	202,036.63	0.00	202,036.63	0.00	202,036.63	102,792.80	102,792.80	102,792.80	0.00	0.00
01 01 01 2 1 0 0	MATERIALES DE ADMINISTRACION, EMISION DE DOCUMENTOS Y ARTICULOS OFICIALES	15,538.81	28,929.31	15,538.81	28,929.31	44,468.12	0.00	44,468.12	0.00	44,468.12	20,707.37	20,707.37	20,707.37	0.00	0.00
01 01 01 2 1 1 0	MATERIALES, ÚTILES Y EQUIPOS MENORES DE OFICINA	15,538.81	28,929.31	15,538.81	28,929.31	44,468.12	0.00	44,468.12	0.00	44,468.12	20,707.37	20,707.37	20,707.37	0.00	0.00
01 01 01 2 1 1 1	MATERIAL Y ÚTILES DE OFICINA	11,907.42	1,823.44	11,907.42	1,823.44	13,730.86	0.00	13,730.86	0.00	13,730.86	414.47	414.47	414.47	0.00	0.00
01 01 01 2 1 1 2	MATERIAL DE LIMPIEZA	0.00	6,439.16	0.00	6,439.16	6,439.16	0.00	6,439.16	0.00	6,439.16	0.00	0.00	0.00	0.00	0.00
01 01 01 2 1 1 3	MATERIAL DE IMPRESIÓN Y REPRODUCCIÓN	0.00	13,923.60	0.00	13,923.60	13,923.60	0.00	13,923.60	0.00	13,923.60	12,123.60	12,123.60	12,123.60	0.00	0.00
01 01 01 2 1 1 4	MATERIAL Y ÚTILES DE IMPRESIÓN	3,631.39	6,743.11	3,631.39	6,743.11	10,374.50	0.00	10,374.50	0.00	10,374.50	8,169.30	8,169.30	8,169.30	0.00	0.00
01 01 01 2 4 0 0	MATERIALES Y ARTICULOS DE CONSTRUCCION Y DE REPARACION	0.00	1,679.36	0.00	1,679.36	1,679.36	0.00	1,679.36	0.00	1,679.36	459.36	459.36	459.36	0.00	0.00
01 01 01 2 4 6 0	MATERIAL ELÉCTRICO Y ELECTRÓNICO	0.00	1,679.36	0.00	1,679.36	1,679.36	0.00	1,679.36	0.00	1,679.36	459.36	459.36	459.36	0.00	0.00
01 01 01 2 4 6 2	MATERIAL ELÉCTRICO PARA EL SISTEMA DE ALUMBRADO PÚBLICO	0.00	1,679.36	0.00	1,679.36	1,679.36	0.00	1,679.36	0.00	1,679.36	459.36	459.36	459.36	0.00	0.00
01 01 01 2 6 0 0	COMBUSTIBLES, LUBRICANTES Y ADITIVOS	141,794.79	11,281.36	141,794.79	11,281.36	153,076.15	0.00	153,076.15	0.00	153,076.15	78,900.07	78,900.07	78,900.07	0.00	0.00
01 01 01 2 6 1 0	COMBUSTIBLES, LUBRICANTES Y ADITIVOS	141,794.79	11,281.36	141,794.79	11,281.36	153,076.15	0.00	153,076.15	0.00	153,076.15	78,900.07	78,900.07	78,900.07	0.00	0.00
01 01 01 2 6 1 1	GASOLINA	141,794.79	11,281.36	141,794.79	11,281.36	153,076.15	0.00	153,076.15	0.00	153,076.15	78,900.07	78,900.07	78,900.07	0.00	0.00
01 01 01 2 7 0 0	VESTUARIO, BLANCOS, PRENDAS DE PROTECCION Y ARTICULOS DEPORTIVOS	0.00	1,798.00	0.00	1,798.00	1,798.00	0.00	1,798.00	0.00	1,798.00	1,798.00	1,798.00	1,798.00	0.00	0.00
01 01 01 2 7 3 0	ARTÍCULOS DEPORTIVOS	0.00	1,798.00	0.00	1,798.00	1,798.00	0.00	1,798.00	0.00	1,798.00	1,798.00	1,798.00	1,798.00	0.00	0.00
01 01 01 2 7 3 2	OTROS ARTÍCULOS DEPORTIVOS	0.00	1,798.00	0.00	1,798.00	1,798.00	0.00	1,798.00	0.00	1,798.00	1,798.00	1,798.00	1,798.00	0.00	0.00
01 01 01 2 9 0 0	HERRAMIENTAS, REFACCIONES Y ACCESORIOS MENORES	4,256.00	-3,241.00	4,256.00	-3,241.00	1,015.00	0.00	1,015.00	0.00	1,015.00	928.00	928.00	928.00	0.00	0.00
01 01 01 2 9 6 0	REFACCIONES Y ACCESORIOS MENORES DE EQUIPO DE TRANSPORTE	4,256.00	-3,241.00	4,256.00	-3,241.00	1,015.00	0.00	1,015.00	0.00	1,015.00	928.00	928.00	928.00	0.00	0.00
01 01 01 2 9 6 1	REFACCIONES Y ACCESORIOS MENORES DE EQUIPO DE TRANSPORTE	4,256.00	-3,241.00	4,256.00	-3,241.00	1,015.00	0.00	1,015.00	0.00	1,015.00	928.00	928.00	928.00	0.00	0.00
01 01 01 3 0 0 0	SERVICIOS GENERALES	130,326.25	90,001.02	130,326.25	90,001.02	220,327.27	0.00	220,327.27	0.00	220,327.27	55,464.54	55,464.54	55,464.54	0.00	0.00
01 01 01 3 1 0 0	SERVICIOS BÁSICOS	8,176.00	616.00	8,176.00	616.00	8,792.00	0.00	8,792.00	0.00	8,792.00	0.00	0.00	0.00	0.00	0.00
01 01 01 3 1 4 0	TELEFONÍA TRADICIONAL	8,176.00	616.00	8,176.00	616.00	8,792.00	0.00	8,792.00	0.00	8,792.00	0.00	0.00	0.00	0.00	0.00
01 01 01 3 1 4 1	SERVICIO TELEFÓNICO CONVENCIONAL	8,176.00	616.00	8,176.00	616.00	8,792.00	0.00	8,792.00	0.00	8,792.00	0.00	0.00	0.00	0.00	0.00
01 01 01 3 2 0 0	SERVICIOS DE ARRENDAMIENTO	8,750.00	8,604.40	8,750.00	8,604.40	17,354.40	0.00	17,354.40	0.00	17,354.40	2,900.00	2,900.00	2,900.00	0.00	0.00
01 01 01 3 2 2 0	ARRENDAMIENTO DE EDIFICIOS	8,750.00	1,250.00	8,750.00	1,250.00	10,000.00	0.00	10,000.00	0.00	10,000.00	0.00	0.00	0.00	0.00	0.00
01 01 01 3 2 2 3	ARRENDAMIENTO DE EDIFICIOS PARA OFICINAS	8,750.00	1,250.00	8,750.00	1,250.00	10,000.00	0.00	10,000.00	0.00	10,000.00	0.00	0.00	0.00	0.00	0.00
01 01 01 3 2 9 0	OTROS ARRENDAMIENTOS	0.00	7,354.40	0.00	7,354.40	7,354.40	0.00	7,354.40	0.00	7,354.40	2,900.00	2,900.00	2,900.00	0.00	0.00
01 01 01 3 2 9 1	ARRENDAMIENTO DE MUEBLES PARA EVENTOS	0.00	7,354.40	0.00	7,354.40	7,354.40	0.00	7,354.40	0.00	7,354.40	2,900.00	2,900.00	2,900.00	0.00	0.00




MUNICIPIO DE COQUIMATLAN, COL.
Sistema Integral de Contabilidad Gubernamental
ESTADO ANALITICO DEL EJERCICIO DEL PRESUPUESTO DE EGRESOS

DEL 1 DE ENERO AL 31 DE ENERO DE 2022

Análisis por: Fuente de Financiamiento -- Objeto del Gasto

Clave Presupuestaria	Descripción	Apr	Ene-Ene	AyR	Ene-Ene	PmI	Ene-Ene	DpC	Ene-Ene	Dev	Ene-Ene	Pag	Ene-Ene	SE/E	Ene-Ene
FF-OF-RF-Cap-Con-PGen-PEsp															
01 01 01 3 3 0 0	INCLUYE MANTELERÍA, LOMAS Y CARPAS.	3,095.42		-16.09		3,079.33		0.00		3,079.33		3,079.33		0.00	0.00
	SERVICIOS PROFESIONALES, CIENTÍFICOS, TÉCNICOS Y OTROS SERVICIOS														
01 01 01 3 3 1 0	SERVICIOS LEGALES, DE CONTABILIDAD, AUDITORÍA Y RELACIONADOS	3,095.42		-16.09		3,079.33		0.00		3,079.33		3,079.33		0.00	0.00
	AUDITORÍA Y RELACIONADOS														
01 01 01 3 3 1 2	SERVICIOS DE CONTABILIDAD, AUDITORIA Y ASESORIA CONTABLE Y FISCAL.	3,095.42		-16.09		3,079.33		0.00		3,079.33		3,079.33		0.00	0.00
	AUDITORIA Y RELACIONADOS														
01 01 01 3 4 0 0	SERVICIOS FINANCIEROS, BANCARIOS Y COMERCIALES	5,051.23		2,886.37		7,937.60		0.00		7,937.60		7,937.60		0.00	0.00
	SERVICIOS FINANCIEROS Y BANCARIOS														
01 01 01 3 4 1 0	SERVICIOS FINANCIEROS Y BANCARIOS	5,051.23		2,886.37		7,937.60		0.00		7,937.60		7,937.60		0.00	0.00
	COMISIONES BANCARIAS														
01 01 01 3 4 1 1	COMISIONES BANCARIAS	5,051.23		2,886.37		7,937.60		0.00		7,937.60		7,937.60		0.00	0.00
	SERVICIOS DE INSTALACION, REPARACION, MANTENIMIENTO Y CONSERVACION														
01 01 01 3 5 0 0	SERVICIOS DE INSTALACION, REPARACION, MANTENIMIENTO Y CONSERVACION	99,655.60		50,076.23		149,731.83		0.00		149,731.83		149,731.83		0.00	0.00
	SERVICIOS DE INSTALACION, REPARACION, MANTENIMIENTO Y CONSERVACION														
01 01 01 3 5 1 0	CONSERVACIÓN Y MANTENIMIENTO MENOR DE INMUEBLES	46,161.00		58,555.49		104,716.49		0.00		104,716.49		457.49		0.00	0.00
	CONSERVACIÓN Y MANTENIMIENTO MENOR DE EDIFICIOS														
01 01 01 3 5 1 1	CONSERVACIÓN Y MANTENIMIENTO MENOR DE EDIFICIOS	0.00		4,433.50		4,433.50		0.00		4,433.50		322.50		0.00	0.00
	CONSERVACIÓN Y MANTENIMIENTO MENOR DE ÁREAS VERDES														
01 01 01 3 5 1 3	CONSERVACIÓN Y MANTENIMIENTO MENOR DE ÁREAS VERDES	46,161.00		54,121.99		100,282.99		0.00		100,282.99		134.99		0.00	0.00
	INSTALACION, REPARACION Y MANTENIMIENTO DE MAQUINARIA, OTROS EQUIPOS Y HERRAMIENTA														
01 01 01 3 5 7 0	INSTALACION, REPARACION Y MANTENIMIENTO DE MAQUINARIA, OTROS EQUIPOS Y HERRAMIENTA	53,494.60		-8,479.26		45,015.34		0.00		45,015.34		9,055.34		0.00	0.00
	REPARACIÓN Y MANTENIMIENTO DE MAQUINARIA														
01 01 01 3 5 7 1	REPARACIÓN Y MANTENIMIENTO DE MAQUINARIA	0.00		11,380.00		11,380.00		0.00		11,380.00		7,970.00		0.00	0.00
	REPARACIÓN Y MANTENIMIENTO DE VEHÍCULOS														
01 01 01 3 5 7 2	REPARACIÓN Y MANTENIMIENTO DE VEHÍCULOS	53,494.60		-19,859.26		33,635.34		0.00		33,635.34		1,085.34		0.00	0.00
	SERVICIOS DE COMUNICACION SOCIAL Y PUBLICIDAD														
01 01 01 3 6 0 0	SERVICIOS DE COMUNICACION SOCIAL Y PUBLICIDAD	0.00		15,022.00		15,022.00		0.00		15,022.00		15,022.00		0.00	0.00
	DIFUSIÓN POR RADIO, TELEVISIÓN Y OTROS MEDIOS DE MENSAJES SOBRE PROGRAMAS Y ACTIVIDADES GUBERNAMENTALES														
01 01 01 3 6 1 0	DIFUSIÓN POR RADIO, TELEVISIÓN Y OTROS MEDIOS DE MENSAJES SOBRE PROGRAMAS Y ACTIVIDADES GUBERNAMENTALES	0.00		15,022.00		15,022.00		0.00		15,022.00		15,022.00		0.00	0.00
	PUBLICACIÓN Y DIFUSIÓN MASIVA POR PRENSA DEL QUEHACER GUBERNAMENTAL														
01 01 01 3 6 1 3	PUBLICACIÓN Y DIFUSIÓN MASIVA POR PRENSA DEL QUEHACER GUBERNAMENTAL	0.00		15,022.00		15,022.00		0.00		15,022.00		15,022.00		0.00	0.00
	SERVICIOS OFICIALES														
01 01 01 3 8 0 0	SERVICIOS OFICIALES	5,598.00		1,754.74		7,352.74		0.00		7,352.74		5,955.41		0.00	0.00
	GASTOS DE ORDEN SOCIAL Y CULTURAL														
01 01 01 3 8 2 0	GASTOS DE ORDEN SOCIAL Y CULTURAL	5,598.00		1,537.74		7,135.74		0.00		7,135.74		5,955.41		0.00	0.00
	GASTOS POR CELEBRACIÓN DE ACTOS DE ORDEN SOCIAL														
01 01 01 3 8 2 2	GASTOS POR CELEBRACIÓN DE ACTOS DE ORDEN SOCIAL	5,598.00		1,537.74		7,135.74		0.00		7,135.74		5,955.41		0.00	0.00
	EXPOSICIONES														
01 01 01 3 8 4 0	EXPOSICIONES	0.00		217.00		217.00		0.00		217.00		0.00		0.00	0.00
	INSTALACIÓN Y SOSTENIMIENTO DE EXPOSICIONES														
01 01 01 3 8 4 1	INSTALACIÓN Y SOSTENIMIENTO DE EXPOSICIONES	0.00		217.00		217.00		0.00		217.00		0.00		0.00	0.00
	OTROS SERVICIOS GENERALES														
01 01 01 3 9 0 0	OTROS SERVICIOS GENERALES	0.00		11,057.37		11,057.37		0.00		11,057.37		11,057.37		0.00	0.00




MUNICIPIO DE COQUIMATLAN, COL.
Sistema Integral de Contabilidad Gubernamental
ESTADO ANALITICO DEL EJERCICIO DEL PRESUPUESTO DE EGRESOS

DEL 1 DE ENERO AL 31 DE ENERO DE 2022

Análisis por: Fuente de Financiamiento -- Objeto del Gasto

Clave Presupuestaria	Descripción	Apr		AyR		PrM		DpC		Dev		Pag		SE/Ej	
		Ene	Ene	Ene	Ene	Ene	Ene	Ene	Ene	Ene	Ene	Ene	Ene	Ene	Ene
01 01 01 3 9 9 0	OTROS SERVICIOS GENERALES	0.00	11,057.37	11,057.37	0.00	11,057.37	11,057.37	0.00	11,057.37	11,057.37	0.00	11,057.37	11,057.37	0.00	0.00
01 01 01 3 9 9 1	OTROS SERVICIOS GENERALES	0.00	11,057.37	11,057.37	0.00	11,057.37	11,057.37	0.00	11,057.37	11,057.37	0.00	11,057.37	11,057.37	0.00	0.00
01 01 01 4 0 0 0	TRANSFERENCIAS, ASIGNACIONES, SUBSIDIOS Y OTRAS AYUDAS	1,259,120.80	44,060.56	1,303,181.36	0.00	1,303,181.36	1,303,181.36	0.00	1,303,181.36	1,303,181.36	0.00	1,303,181.36	1,303,181.36	0.00	0.00
01 01 01 4 2 0 0	TRANSFERENCIAS AL RESTO DEL SECTOR PUBLICO	583,333.33	80,944.67	664,278.00	0.00	664,278.00	664,278.00	0.00	664,278.00	664,278.00	0.00	664,278.00	664,278.00	0.00	0.00
01 01 01 4 2 4 0	TRANSFERENCIAS OTORGADAS A ENTIDADES FEDERATIVAS Y MUNICIPIOS	583,333.33	80,944.67	664,278.00	0.00	664,278.00	664,278.00	0.00	664,278.00	664,278.00	0.00	664,278.00	664,278.00	0.00	0.00
01 01 01 4 4 0 0	AYUDAS SOCIALES	29,100.00	6,500.00	35,600.00	0.00	35,600.00	35,600.00	0.00	35,600.00	35,600.00	0.00	35,600.00	35,600.00	0.00	0.00
01 01 01 4 4 1 0	AYUDAS SOCIALES A PERSONAS	11,500.00	6,500.00	18,000.00	0.00	18,000.00	18,000.00	0.00	18,000.00	18,000.00	0.00	18,000.00	18,000.00	0.00	0.00
01 01 01 4 4 7 0	AYUDAS SOCIALES A ENTIDADES DE INTERÉS PÚBLICO	17,600.00	0.00	17,600.00	0.00	17,600.00	17,600.00	0.00	17,600.00	17,600.00	0.00	17,600.00	17,600.00	0.00	0.00
01 01 01 4 5 0 0	PENSIONES Y JUBILACIONES	646,687.47	-43,384.11	603,303.36	0.00	603,303.36	603,303.36	0.00	603,303.36	603,303.36	0.00	603,303.36	603,303.36	0.00	0.00
01 01 01 4 5 2 0	JUBILACIONES	646,687.47	-43,384.11	603,303.36	0.00	603,303.36	603,303.36	0.00	603,303.36	603,303.36	0.00	603,303.36	603,303.36	0.00	0.00
01 01 01 5 0 0 0	BIENES MUEBLES, INMUEBLES E INTANGIBLES	250,000.00	-247,602.00	2,398.00	0.00	2,398.00	2,398.00	0.00	2,398.00	2,398.00	0.00	2,398.00	2,398.00	0.00	0.00
01 01 01 5 1 0 0	MOBILIARIO Y EQUIPO DE ADMINISTRACION	250,000.00	-247,602.00	2,398.00	0.00	2,398.00	2,398.00	0.00	2,398.00	2,398.00	0.00	2,398.00	2,398.00	0.00	0.00
01 01 01 5 1 9 0	OTROS MOBILIARIOS Y EQUIPOS DE ADMINISTRACIÓN	250,000.00	-247,602.00	2,398.00	0.00	2,398.00	2,398.00	0.00	2,398.00	2,398.00	0.00	2,398.00	2,398.00	0.00	0.00
01 01 01 9 0 0 0	DEUDA PUBLICA	96,021.18	764.53	96,785.71	0.00	96,785.71	96,785.71	0.00	96,785.71	96,785.71	0.00	96,785.71	96,785.71	0.00	0.00
01 01 01 9 1 0 0	AMORTIZACION DE LA DEUDA PUBLICA	56,535.80	5,451.71	61,987.51	0.00	61,987.51	61,987.51	0.00	61,987.51	61,987.51	0.00	61,987.51	61,987.51	0.00	0.00
01 01 01 9 1 1 0	AMORTIZACIÓN DE LA DEUDA INTERNA CON INSTITUCIONES DE CREDITO	56,535.80	5,451.71	61,987.51	0.00	61,987.51	61,987.51	0.00	61,987.51	61,987.51	0.00	61,987.51	61,987.51	0.00	0.00
01 01 01 9 1 1 3	PRESTAMO BANOBRAS CREDITO NO. 7178	39,721.01	3,831.88	43,552.89	0.00	43,552.89	43,552.89	0.00	43,552.89	43,552.89	0.00	43,552.89	43,552.89	0.00	0.00
01 01 01 9 1 1 4	PRESTAMO BANOBRAS CREDITO NO. 7211	16,814.79	1,619.83	18,434.62	0.00	18,434.62	18,434.62	0.00	18,434.62	18,434.62	0.00	18,434.62	18,434.62	0.00	0.00
01 01 01 9 2 0 0	INTERESES DE LA DEUDA PUBLICA	33,101.37	1,696.83	34,798.20	0.00	34,798.20	34,798.20	0.00	34,798.20	34,798.20	0.00	34,798.20	34,798.20	0.00	0.00
01 01 01 9 2 1 0	INTERESES DE LA DEUDA INTERNA CON INSTITUCIONES DE CRÉDITO	33,101.37	1,696.83	34,798.20	0.00	34,798.20	34,798.20	0.00	34,798.20	34,798.20	0.00	34,798.20	34,798.20	0.00	0.00
01 01 01 9 9 0 0	ADEUDOS DE EJERCICIOS FISCALES ANTERIORES (ADEFAS)	6,384.01	-6,384.01	0.00	0.00	0.00	0.00	0.00	0.00	0.00	0.00	0.00	0.00	0.00	0.00
01 01 01 9 9 1 0	ADEFAS	6,384.01	-6,384.01	0.00	0.00	0.00	0.00	0.00	0.00	0.00	0.00	0.00	0.00	0.00	0.00
01 01 01 9 9 1 1	ADEFAS	6,384.01	-6,384.01	0.00	0.00	0.00	0.00	0.00	0.00	0.00	0.00	0.00	0.00	0.00	0.00
02	ETIQUETADO	18,381,057.59	-17,246,776.45	1,134,281.14	0.00	1,134,281.14	1,134,281.14	0.00	1,134,281.14	1,134,281.14	0.00	1,134,281.14	854,241.07	0.00	0.00
02 05	RECURSOS FEDERALES	18,381,057.59	-17,246,776.45	1,134,281.14	0.00	1,134,281.14	1,134,281.14	0.00	1,134,281.14	1,134,281.14	0.00	1,134,281.14	854,241.07	0.00	0.00
02 05 01	FONDO DE INFRAESTRUCTURA SOCIAL MUNICIPAL	17,446,925.22	-17,446,925.22	0.00	0.00	0.00	0.00	0.00	0.00	0.00	0.00	0.00	0.00	0.00	0.00
02 05 01 6 0 0 0	INVERSION PUBLICA	17,446,925.22	-17,446,925.22	0.00	0.00	0.00	0.00	0.00	0.00	0.00	0.00	0.00	0.00	0.00	0.00
02 05 01 6 1 0 0	OBRA PUBLICA EN BIENES DE DOMINIO PUBLICO	17,446,925.22	-17,446,925.22	0.00	0.00	0.00	0.00	0.00	0.00	0.00	0.00	0.00	0.00	0.00	0.00
02 05 01 6 1 9 0	TRABAJOS DE ACABADOS EN EDIFICACIONES Y OTROS TRABAJOS ESPECIALIZADOS	17,446,925.22	-17,446,925.22	0.00	0.00	0.00	0.00	0.00	0.00	0.00	0.00	0.00	0.00	0.00	0.00
02 05 01 6 1 9 19	CONSTRUCCIÓN DE OTRAS OBRAS DE	17,446,925.22	-17,446,925.22	0.00	0.00	0.00	0.00	0.00	0.00	0.00	0.00	0.00	0.00	0.00	0.00



MUNICIPIO DE COQUIMATLAN, COL.
Sistema Integral de Contabilidad Gubernamental
ESTADO ANALITICO DEL EJERCICIO DEL PRESUPUESTO DE EGRESOS

DEL 1 DE ENERO AL 31 DE ENERO DE 2022

Análisis por: Fuente de Financiamiento -- Objeto del Gasto

Clave Presupuestaria	Descripción	Apr	Ene-Ene	AyR	Ene-Ene	PrM	Ene-Ene	DpC	Ene-Ene	Dev	Ene-Ene	Pag	Ene-Ene	SE/Eje	Ene-Ene
FF-OF-RF-Cap-Con-PGen-PEsp															
URBANIZACIÓN															
02 05 02	FONDO DE FORTALECIMIENTO SOCIAL MUNICIPAL		934,132.37		200,148.77	1,134,281.14	1,134,281.14	0.00	1,134,281.14	1,134,281.14	0.00	854,241.07	854,241.07	0.00	0.00
02 05 02	SERVICIOS PERSONALES		776,409.89		182,402.84	958,812.73	958,812.73	0.00	958,812.73	958,812.73	0.00	753,870.62	753,870.62	0.00	0.00
02 05 02	REMUNERACIONES AL PERSONAL DE CARACTER PERMANENTE		625,460.54		-476.47	624,984.07	624,984.07	0.00	624,984.07	624,984.07	0.00	624,984.07	624,984.07	0.00	0.00
02 05 02	SUELDOS BASE AL PERSONAL PERMANENTE		625,460.54		-476.47	624,984.07	624,984.07	0.00	624,984.07	624,984.07	0.00	624,984.07	624,984.07	0.00	0.00
02 05 02	SUELDO		602,960.54		-3,476.47	599,484.07	599,484.07	0.00	599,484.07	599,484.07	0.00	599,484.07	599,484.07	0.00	0.00
02 05 02	QUINQUENIOS		22,500.00		3,000.00	25,500.00	25,500.00	0.00	25,500.00	25,500.00	0.00	25,500.00	25,500.00	0.00	0.00
02 05 02	REMUNERACIONES ADICIONALES Y ESPECIALES		12,474.60		60,406.62	72,881.22	72,881.22	0.00	72,881.22	72,881.22	0.00	72,881.22	72,881.22	0.00	0.00
02 05 02	PRIMAS DE VACACIONES, DOMINICAL Y GRATIFICACIÓN DE FIN DE AÑO		7,152.60		-3,152.60	4,000.00	4,000.00	0.00	4,000.00	4,000.00	0.00	4,000.00	4,000.00	0.00	0.00
02 05 02	PRIMA VACACIONAL		0.00		4,000.00	4,000.00	4,000.00	0.00	4,000.00	4,000.00	0.00	4,000.00	4,000.00	0.00	0.00
02 05 02	CUESTA ENERO		7,152.60		-7,152.60	0.00	0.00	0.00	0.00	0.00	0.00	0.00	0.00	0.00	0.00
02 05 02	COMPENSACIONES		5,322.00		63,559.22	68,881.22	68,881.22	0.00	68,881.22	68,881.22	0.00	68,881.22	68,881.22	0.00	0.00
02 05 02	COMPENSACIONES		5,322.00		63,559.22	68,881.22	68,881.22	0.00	68,881.22	68,881.22	0.00	68,881.22	68,881.22	0.00	0.00
02 05 02	SEGURIDAD SOCIAL		73,331.95		131,610.16	204,942.11	204,942.11	0.00	204,942.11	204,942.11	0.00	204,942.11	204,942.11	0.00	0.00
02 05 02	APORTACIONES DE SEGURIDAD SOCIAL		73,331.95		131,610.16	204,942.11	204,942.11	0.00	204,942.11	204,942.11	0.00	204,942.11	204,942.11	0.00	0.00
02 05 02	CUOTAS AL IMSS		73,331.95		131,610.16	204,942.11	204,942.11	0.00	204,942.11	204,942.11	0.00	204,942.11	204,942.11	0.00	0.00
02 05 02	OTRAS PRESTACIONES SOCIALES Y ECONOMICAS		65,142.80		-9,137.47	56,005.33	56,005.33	0.00	56,005.33	56,005.33	0.00	56,005.33	56,005.33	0.00	0.00
02 05 02	PRESTACIONES CONTRACTUALES		65,142.80		-9,137.47	56,005.33	56,005.33	0.00	56,005.33	56,005.33	0.00	56,005.33	56,005.33	0.00	0.00
02 05 02	CANASTA BÁSICA		65,142.80		-9,137.47	56,005.33	56,005.33	0.00	56,005.33	56,005.33	0.00	56,005.33	56,005.33	0.00	0.00
02 05 02	MATERIALES Y SUMINISTROS		110,357.70		35,169.61	145,527.31	145,527.31	0.00	145,527.31	145,527.31	0.00	77,478.35	77,478.35	0.00	0.00
02 05 02	MATERIALES DE ADMINISTRACION, EMISION DE DOCUMENTOS Y ARTICULOS OFICIALES		1,148.40		-452.40	696.00	696.00	0.00	696.00	696.00	0.00	0.00	0.00	0.00	0.00
02 05 02	MATERIALES, ÚTILES Y EQUIPOS MENORES DE OFICINA		1,148.40		-452.40	696.00	696.00	0.00	696.00	696.00	0.00	0.00	0.00	0.00	0.00
02 05 02	MATERIAL Y ÚTILES DE OFICINA		1,148.40		-452.40	696.00	696.00	0.00	696.00	696.00	0.00	0.00	0.00	0.00	0.00
02 05 02	COMBUSTIBLES, LUBRICANTES Y ADITIVOS		109,209.30		27,907.41	137,116.71	137,116.71	0.00	137,116.71	137,116.71	0.00	69,763.75	69,763.75	0.00	0.00
02 05 02	COMBUSTIBLES, LUBRICANTES Y ADITIVOS		109,209.30		27,907.41	137,116.71	137,116.71	0.00	137,116.71	137,116.71	0.00	69,763.75	69,763.75	0.00	0.00
02 05 02	GASOLINA		109,209.30		27,907.41	137,116.71	137,116.71	0.00	137,116.71	137,116.71	0.00	69,763.75	69,763.75	0.00	0.00
02 05 02	MATERIALES Y SUMINISTROS PARA SEGURIDAD		0.00		7,714.60	7,714.60	7,714.60	0.00	7,714.60	7,714.60	0.00	7,714.60	7,714.60	0.00	0.00
02 05 02	MATERIALES DE SEGURIDAD PÚBLICA		0.00		7,714.60	7,714.60	7,714.60	0.00	7,714.60	7,714.60	0.00	7,714.60	7,714.60	0.00	0.00
02 05 02	OTROS MATERIALES DE SEGURIDAD PÚBLICA		0.00		7,714.60	7,714.60	7,714.60	0.00	7,714.60	7,714.60	0.00	7,714.60	7,714.60	0.00	0.00
02 05 02	SERVICIOS GENERALES		47,364.78		-17,423.68	29,941.10	29,941.10	0.00	29,941.10	29,941.10	0.00	22,892.10	22,892.10	0.00	0.00
02 05 02	SERVICIOS BÁSICOS		29,802.00		139.10	29,941.10	29,941.10	0.00	29,941.10	29,941.10	0.00	22,892.10	22,892.10	0.00	0.00
02 05 02	TELEFONIA TRADICIONAL		8,000.00		-951.00	7,049.00	7,049.00	0.00	7,049.00	7,049.00	0.00	0.00	0.00	0.00	0.00
02 05 02	SERVICIO TELEFÓNICO CONVENCIONAL		8,000.00		-951.00	7,049.00	7,049.00	0.00	7,049.00	7,049.00	0.00	0.00	0.00	0.00	0.00



MUNICIPIO DE COQUIMATLAN, COL.
Sistema Integral de Contabilidad Gubernamental
ESTADO ANALITICO DEL EJERCICIO DEL PRESUPUESTO DE EGRESOS

DEL 1 DE ENERO AL 31 DE ENERO DE 2022

Análisis por: Fuente de Financiamiento -- Objeto del Gasto

Clave Presupuestaria FF-OF-RF-Cap-Con-PGen-PEsp	Descripción	Apr: Ene-Ene	Ayr: Ene-Ene	PrM: Ene-Ene	DpC: Ene-Ene	Dev: Ene-Ene	Pag: Ene-Ene	SEje: Ene-Ene
02 05 02 3 1 7 0	SERVICIOS DE ACCESO A INTERNET REDES Y PROCESAMIENTO DE INFORMACIÓN	21,802.00	1,090.10	22,892.10	0.00	22,892.10	22,892.10	0.00
02 05 02 3 1 7 5	MANEJO Y ADMINISTRACIÓN DE SERVIDORES	21,802.00	1,090.10	22,892.10	0.00	22,892.10	22,892.10	0.00
02 05 02 3 5 0 0	SERVICIOS DE INSTALACION, REPARACION, MANTENIMIENTO Y CONSERVACION	17,562.78	-17,562.78	0.00	0.00	0.00	0.00	0.00
02 05 02 3 5 7 0	INSTALACIÓN, REPARACIÓN Y MANTENIMIENTO DE MAQUINARIA, OTROS EQUIPOS Y HERRAMIENTA	17,562.78	-17,562.78	0.00	0.00	0.00	0.00	0.00
02 05 02 3 5 7 2	REPARACIÓN Y MANTENIMIENTO DE VEHÍCULOS	17,562.78	-17,562.78	0.00	0.00	0.00	0.00	0.00
TOTAL DEL GASTO:		24,235,580.13	-17,987,236.03	6,248,344.10	0.00	6,248,344.10	5,299,114.28	0.00